

# Remplacement du filtre à air sur Xsara Picasso

## 2,0 HDI 90cv

Cette opération figure au programme de la « grosse révision » effectuée tous les 60 000kms ou tous les 4 ans. Elle ne demande pas de connaissances particulières en mécanique et reste à la portée de tous. Les amateurs réguliers peuvent passer leur chemin ! Son coût est de 15€ maximum (au minimum le double ou le triple chez un concessionnaire).

### Matériel nécessaire :

- ✓ Un tournevis cruciforme de taille moyenne ou grande (2x125),
- ✓ Un filtre à air neuf ref. Citroën : 1444 QE

Temps de l'opération : 15 minutes maximum.

### 1. Ôter le cache plastique moteur :



Tournez les 4 clips en plastique d'un quart de tour puis tirez-les vers le haut.




Voici le plan de travail.




2. Dévisser les 4 vis du porte filtre :



3. Ôter l'élément filtrant usagé :



4. Se dire que l'on ne travaille pas pour rien :



5. Positionner la masse filtrante :



6. Fermer et visser le porte filtre :



7. Remettre le cache moteur déposé au 1.