

TÉLÉCHARGE TA CRÈCHE !

* * *



L'hiver frappe à la porte, les villes clignotent et les pères Noël escaladent les balcons... Sous le toit de ta chambre de bonne, profite du temps de l'Avent pour préparer Noël! Munis-toi de ton plus beau cutter et passe un bon moment :

Réalise ta crèche ! *

Matériel:
3 feuilles blanches
1 cutter
1 tube de colle

Ici, pose
une bougie!

NOTICE



IMPRIME

Télécharge et imprime ta crèche en couleurs sur trois feuilles blanches (N'hésite pas à prendre un papier rigide pour le socle). Règle ton imprimante en mode couleur.

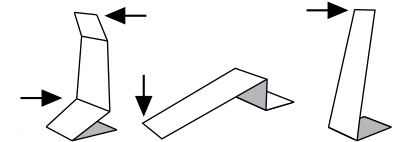
DÉCOUPE

Avec un cutter, découpe le long des lignes pointillées...

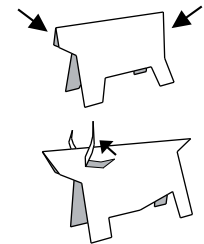
PLIE

Plie selon les traits fins continus. Pour plus de facilité, tu peux d'abord marquer le pli d'un trait très léger au cutter!

Plie selon tes envies pour créer des postures !




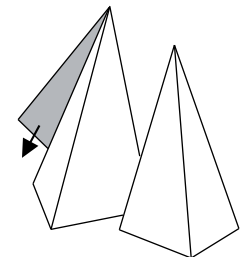
Si tu t'en sens capable, découpe et rabats les cornes des vaches !



COLLE

Pour une crèche plus stable, n'hésite pas à coller les santons sur le plateau!

Pour les arbres, mets de la colle sous la face de droite et superpose-la à la face de gauche !



SANTONS



Marie / Joseph / Jésus / Bergers / Moutons / Vaches
Arbres / Tracteurs / ...

