

LE MIXTE : BOIS ET ALUMINIUM



ZIETEN | 4

ATLANTIDE DUO

Triple vitrage minéral feuilleté opale
OPTION : intérieur Chêne naturel

EXTÉRIEUR ALUMINIUM THERMOLAQUÉ :

Couleurs au choix face extérieure

Thermolaquage
garanti **10 ans**



INTÉRIEUR BOIS : 6 finitions possibles + intérieur Red cedar sur les modèles OPUS DUO

GAMME MIXTE SUR NOTRE SITE WEB :



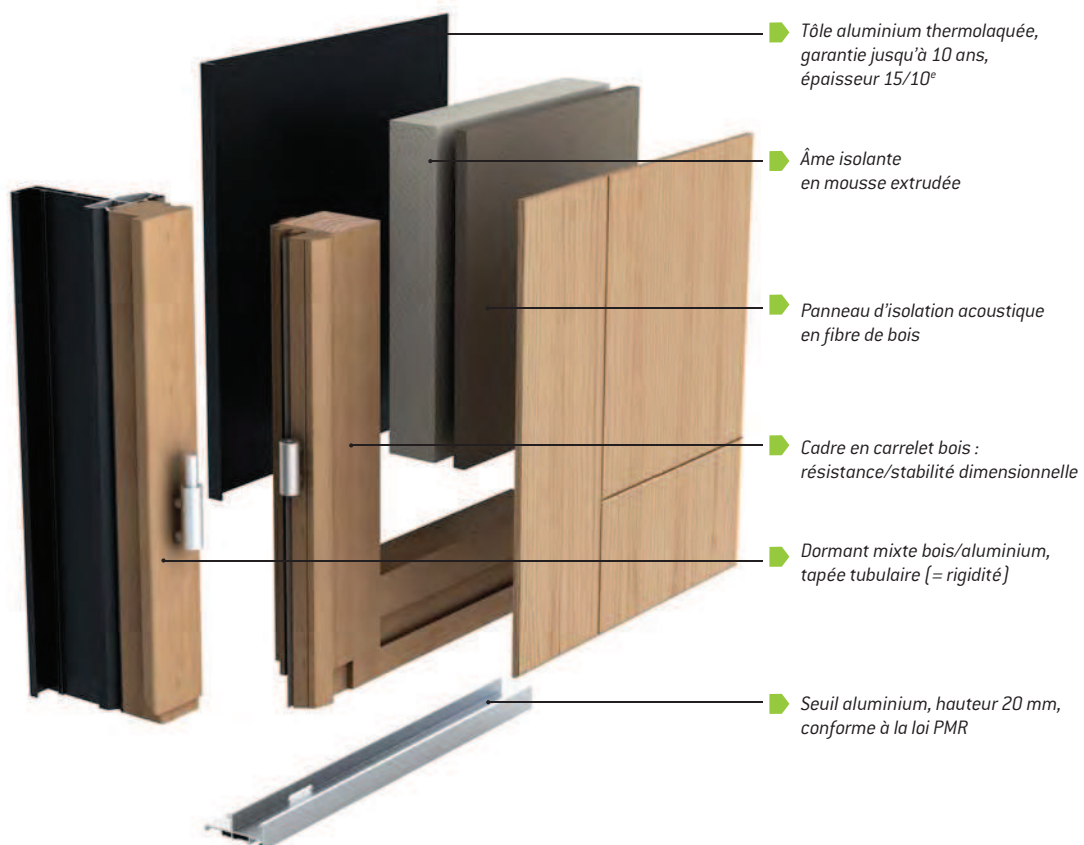
Visualisez toutes les portes dans toutes les couleurs
et finitions



LE MIXTE : BOIS ET ALUMINIUM

les atouts conception

► Ouvrant épaisseur 62 mm



ZILTEN | 5

LE MIXTE : BOIS ET ALUMINIUM


FINITIONS FACE INTÉRIEURE




MOVINGUI
(standard)




CHÊNE NATUREL
(option)



CHÊNE FINITION
BLANCHI (option)



CHÊNE FINITION
HAVANE (option)



CHÊNE FINITION
ARDOISE (option)



CHÊNE FINITION
WENGÉ (option)

VUE INTÉRIEURE



ATLANTIDE DUO

Triple vitrage minéral feuilleté opale et parement inox brossé, face extérieure uniquement



ATLANTIDE DUO

OPTION : Chêne naturel



DÉTAIL ATLANTIDE DUO
CHÊNE NATUREL
INTÉRIEUR RAINURÉ



ZILTEN | 6

VUE INTÉRIEURE



COTIM 12 DUO

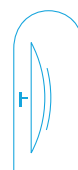
Triple vitrage minéral feuilleté opale et parement inox brossé, face extérieure uniquement



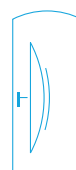
COTIM 12 DUO

OPTION : Chêne finition ton wengé

La **COTIM 12 DUO** est réalisable en plein cintre et cintre surbaissé.



Plein cintre



Cintre surbaissé



DÉTAIL COTIM 12 DUO
CHÊNE TON WENGÉ
INTÉRIEUR RAINURÉ



CRYPTO DUO

Triple vitrage minéral feuilleté opale.



CRYPTO DUO

Face intérieure rainurée.

OPTION : Chêne finition blanchi et poignée rosace design

VUE INTÉRIEURE



PALM DUO

Triple vitrage minéral feuilleté opale



PALM DUO

Essence Movingui



DÉTAIL
PALM DUO

LE MIXTE : BOIS ET ALUMINIUM

VUE INTÉRIEURE




COTIM 22 DUO

Triple vitrage minéral feuilleté opale
OPTION : barre de tirage BTI 1800.
 La clé est nécessaire pour ouvrir
 la porte de l'extérieur.



COTIM 22 DUO

OPTIONS : Chêne finition havane
 et barre de tirage BTI 1800



DÉTAIL COTIM 22
 CHÊNE FINITION HAVANE



ZILTEN | 8

La **COTIM 11 DUO** est réalisable en
 plein cintre, cintre surbaissé ou
 dormant rectangulaire.



Plein cintre



Cintre surbaissé

VUE INTÉRIEURE



HORACIO DUO

Porte pleine



HORACIO DUO

Essence Movingui

VUE INTÉRIEURE



COTIM 11 DUO

Décor miroir face extérieure
 uniquement
OPTION : plein cintre



COTIM 11 DUO

Décors gris métallisé
OPTION : Chêne finition ardoise
 et plein cintre

LE MIXTE : PORTES GRAND VITRAGE

Pour apporter un maximum de luminosité, en préservant intimité et sécurité (vitrage feuilleté classe 2 en standard).



ALICIA DUO

Vitrage feuilleté opale avec motif sablé. Face intérieure Chêne clair



ALYA DUO

Vitrage feuilleté opale avec motifs striés, 2 traverses intermédiaires. Face intérieure Chêne clair.



EVA DUO


Vitrage feuilleté opale avec motifs sablés. Face intérieure Zebrano.

FACES EXTÉRIEURES VISIBLES EN PAGE 29



VITRAGES DÉCO
EXCLUSIFS ZILTEN

L'intérieur des profils est revêtu d'un effet bois réalisable en 2 couleurs au choix :



EFFET ZEBRANO



EFFET CHÊNE CLAIR



ACOUSTIQUE
RENFORCÉE

Ra > 35 dB
Portes éligibles aux aides aéroportuaires pour l'insonorisation d'un logement à proximité d'un aéroport

LE MIXTE : BOIS ET ALUMINIUM

ZILTEN | 10



OPUS 1 ou 2 DUO

Face intérieure à lames Red Cedar

CONCEPTION INÉDITE SUR LES MODÈLES OPUS !


Extérieur alu, intérieur à lames **Red Cedar**

- Encore plus de chaleur, d'authenticité avec le Red Cedar ton miel, proche d'une finition naturelle
- Des largeurs d'ouvrant jusqu'à **1100 mm**
- **Haute isolation** phonique et acoustique

L'intérieur lames Red Cedar est disponible uniquement sur les modèles OPUS DUO.

Les veinages, les singularités du Red Cedar signent leur côté naturel.

► Ouvrant épaisseur 78 mm



VUE INTÉRIEURE



OPUS 1 DUO

Extérieur rainuré

OPTION : largeur 1100 mm et barre de tirage BTRI 1800. La clé est nécessaire pour ouvrir la porte de l'extérieur.



OPUS 2 DUO


Décors miroir, face extérieure uniquement.




OPUS 1 ou 2 DUO

Face intérieure identique sur OPUS 1 et 2 DUO


Couleurs disponibles face intérieure :




MIEL (en standard)



CENDRÉ



CARMIN



BRUN

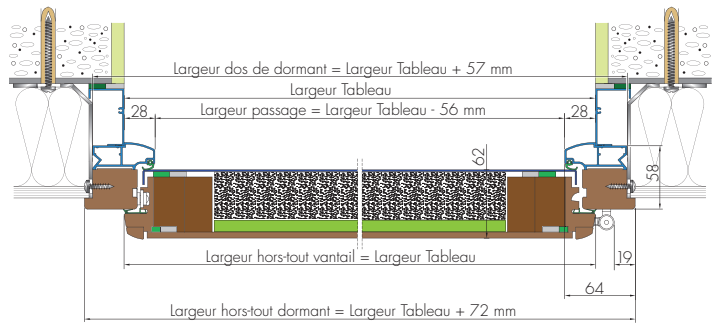
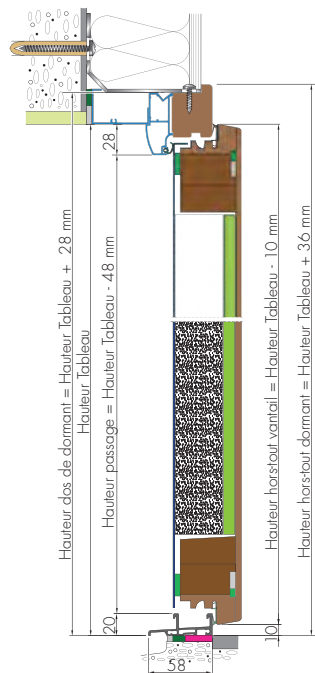


DÉTAIL INTÉRIEUR MIEL
OPUS 1 OU 2 DUO

LE MIXTE : BOIS ET ALUMINIUM

la parfaite combinaison de deux matériaux actuels

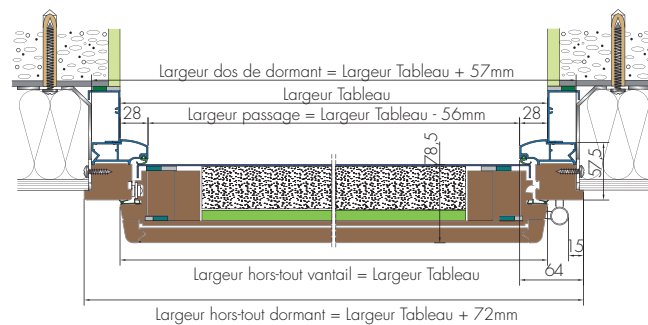
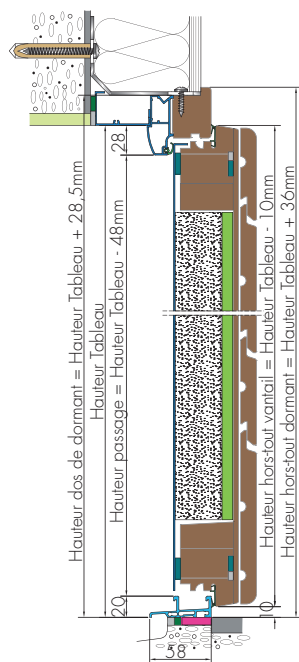
Coupes horizontale et verticale - intérieur monobloc



Coupes horizontale et verticale - intérieur lames Red Cedar (OPUS1 DUO et OPUS 2 DUO uniquement)



ZILTEN | 12



Coupes horizontale et verticale pour portes grand vitrage > cf. page 39

La quincaillerie



Poignée
avec rosace inox
RI 15



Poignée
avec rosace
ton laiton
BL 36*



Poignée design
avec rosace inox
RDI 15



Poignée de tirage
ton laiton
PTL*



Poignée de tirage
ton inox
PTI



Poignée sur
plateau étroit inox
BPE15
(uniquement sur portes
grand vitrage)

* Non compatible avec OPUS DUO

Ouverture à la clé sur les portes équipées de barres de tirage :

Avertissement : pour le bon fonctionnement de la porte, le pêne central de la serrure possède un jeu nécessaire de fonctionnement par rapport à la gâche. Pour immobiliser et comprimer les joints de votre porte, il est nécessaire de tourner la clé pour actionner les multiples points de verrouillage. Si vous n'effectuez pas cette action, le jeu peut entraîner des bruits ou des passages d'air.



Barre de tirage
traversante
950 mm
BTI 950



Barre de tirage
traversante
1800 mm
BTI 1800

(sauf portes
grand vitrage)

Barres de tirage supplémentaires sur
OPUS idem NATIV 3 et 6,
cf. page 86.

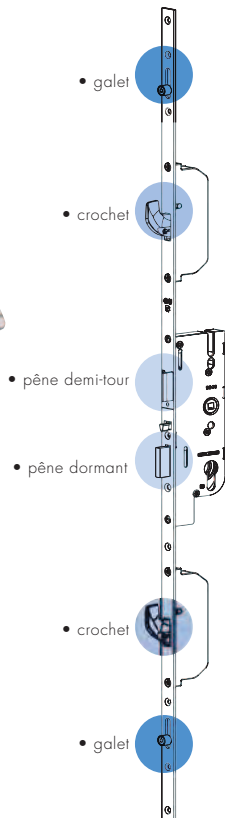
La sécurité

EN STANDARD :

Barillet de sécurité avec
5 clés ZILTEN + carte
de réapprovisionnement



+ serrure multipoint
automatique :



OPTION 1 -

Barillet de sécurité
Vachette Axi'home 4 clés.



Le +

le barillet Vachette est
débrayable : il permet à
l'un des occupants de la
maison d'utiliser sa clé
depuis l'extérieur, alors
qu'une clé a été laissée
dans le barillet à l'inté-
rieur de la maison.

OPTION 2 - Systèmes de fermeture A2P*

Ensemble comprenant : la ser-
rure, le barillet débrayable BKS*
et la gâche centrale. Tous les
éléments sont certifiés A2P*



Le +

L'ensemble, barillet, serrure et
gâche, posés conjointement
sur la même porte, présente
la certification A2P*
délivrée par le CNPP.



(voir page 41 pour portes
grand vitrage)