

NOUVEAU
*Plaxages Decograin Winchester Oak
et Titan Metallic CH 703*

 **BiSecur**



Portes de garage sectionnelles

Plus de confort et de sécurité au quotidien





Qualité allemande

Tous les éléments de porte et de motorisation sont conçus et produits au sein même de la société Hörmann et sont parfaitement compatibles. Pour votre plus grande sécurité, ils sont contrôlés et certifiés par des instituts indépendants reconnus. Ils sont fabriqués en Allemagne selon le système de gestion qualité DIN ISO 9001 et satisfont à toutes les exigences de la norme européenne EN 13241-1. De plus, nos collaborateurs hautement qualifiés travaillent constamment à la mise au point de nouveaux produits, d'évolutions permanentes et d'améliorations de détails. Il en résulte de nombreux brevets et avantages commerciaux décisifs.

Des portes de garage pour des générations entières

Les tests de longévité menés en conditions réelles assurent des produits en série élaborés et caractérisés par la qualité Hörmann. Grâce à ces tests, à d'excellentes solutions techniques et à un contrôle de qualité sans compromis, Hörmann vous offre 10 ans de garantie sur toutes les portes sectionnelles et 5 ans sur ses motorisations.*



Perspectives

Hörmann montre le bon exemple. Depuis 2013, 40 % de la consommation électrique de l'entreprise sont couverts par du courant vert dont la part augmente progressivement. La mise en place parallèle d'un système de gestion énergétique intelligent et certifié permettra d'alléger sérieusement la consommation annuelle de CO₂. De plus, les produits Hörmann sont conçus pour une construction durable. Découvrez l'ensemble des mesures environnementales Hörmann dans la brochure « Hörmann mise sur le vert ».



* Retrouvez les conditions de garantie détaillées sur le site www.hoermann.com

Accès confortable et gain de place devant et dans le garage




Pour toutes les situations de montage

La forme de la baie du garage ne joue aucun rôle. Qu'elle soit rectangulaire, en biais, en arc bombé ou en plein cintre, une porte sectionnelle est toujours parfaitement adaptée.



Ancienne porte basculante :
largeur de passage libre réduite



Porte sectionnelle moderne :
largeur de passage libre complète

Passage plus large

Avec une ancienne porte basculante, entrer et sortir de son garage sans dommages se joue parfois à quelques millimètres. Une porte sectionnelle offre un passage libre jusqu'à 14 cm plus large, ce qui facilite considérablement le passage des voitures modernes plus encombrantes.



Étanchéité sur tout le pourtour

À élasticité durable et résistant aux intempéries, les joints montés sur les quatre côtés des portes sectionnelles Hörmann vous protègent par tous les temps. Pour une étanchéité optimale, les portes à double paroi sont en outre équipées de joints intermédiaires haut de gamme entre chaque panneau de porte. Le joint de sol flexible profilé à grand volume compense les petites irrégularités du sol, tandis que les joints de sol optionnels avec fentes ou grilles d'aération dans l'une des sections veillent à une aération suffisante.

Les bonnes raisons de choisir Hörmann

Une qualité de fabrication jusque dans les moindres détails



1

Impression d'ensemble harmonieuse

[1] Intervalles réguliers des rainures et jonctions de sections invisibles pour les portes à rainures

Les portes de garage Hörmann se distinguent par la grande régularité de leurs rainures [A]. En outre, la finition des sections ne laisse percevoir pratiquement aucune jonction lorsque la porte est fermée. Comparez par vous-même !

Pratiques, les portillons indépendants disponibles en option reprennent l'alignement exact des rainures des portes de garage sectionnelles (voir page 54).

[2] Les sections de hauteurs différentes entraînant une répartition irrégulière des rainures [B], [C] et les jonctions de sections visibles de nombreuses portes concurrentes créent un aspect inesthétique.



[3] Portes à cassettes à répartition homogène

La hauteur identique de chaque section assure un espacement régulier entre les cassettes **[D]**, conférant une impression d'ensemble homogène aux portes sectionnelles Hörmann. La répartition régulière des cassettes à l'horizontale dans chaque section vient également souligner l'aspect régulier de la porte.

Des portillons indépendants sont également disponibles avec une répartition des sections identique à celle de la porte de garage sectionnelle (voir page 54).

[4] Les différentes hauteurs de section de nombreuses portes concurrentes provoquent un intervalle irrégulier entre les cassettes **[E], **[F]**, ce qui crée un aspect inesthétique.**

Les bonnes raisons de choisir Hörmann

Aspect parfait



2

Cadre dormant et tablier de porte assortis

Portes Decograin et portes colorées harmonieuses

Impression d'ensemble harmonieuse pour toutes les surfaces

L'esthétique parfaite d'une porte est le fruit de nombreux détails : pour les portes blanches et dans toutes les surfaces, les faux-linteaux de compensation **[1]** sont toujours disponibles en version assortie aux sections de porte pour une parfaite harmonie.

Les montants latéraux **[2]** sont livrés de série avec surface Woodgrain de couleur blanche. Pour les portes sectionnelles à surface Sandgrain, Silkgrain ou Decograin, les habillages de cadre dormant sont disponibles en option dans la surface de la section de porte. Quant aux portes Micrograin, l'habillage de cadre dormant est réalisé en surface lisse.

Habillages de cadre dormant assortis à la couleur ou au décor des sections de porte

Les portes sectionnelles colorées ou à plaxage Decograin peuvent également être dotées d'habillages de cadre dormant **[2]** optionnels assortis à la surface et à la couleur ou au décor des sections de porte. Pour ces types de portes, les faux-linteaux de compensation **[1]** sont toujours livrés selon la surface, la couleur ou le décor des sections de porte.

Vous trouverez plus d'informations aux pages 59 – 60.

Les bonnes raisons de choisir Hörmann

Innovations du leader européen



5

Protection longue durée optimale

Résistance aux accumulations d'eau

Le pied de cadre dormant de 4 cm en matière synthétique protège durablement votre porte de la corrosion et – contrairement aux solutions de la concurrence – de l'eau susceptible de s'accumuler dans cette zone. Le pied enveloppe le cadre dormant dans la zone sujette à la corrosion, créant ainsi une protection longue durée efficace. Il offre en outre une transition élégante avec le joint de sol de la porte.



6

Isolation thermique efficace

Rupture de pont thermique entre cadre dormant et bâtiment

Lorsque le garage est intégré à l'habitation, une porte de garage parfaitement isolée va de soi. Le raccord ThermoFrame Hörmann vous permet d'améliorer les propriétés thermiques déjà remarquables des portes sectionnelles LPU. A monter en toute simplicité sur le cadre dormant, ce profilé synthétique noir assure une parfaite rupture de pont thermique entre le cadre dormant et la maçonnerie permettant ainsi une amélioration de l'isolation d'environ 15%*. Le raccord de cadre dormant ThermoFrame est disponible en option pour l'ensemble des portes sectionnelles Hörmann.

* Pour les portes de garage sectionnelles LPU à double paroi de 5000 x 2125 mm



Sécurité certifiée

A l'exception des portes à portillon incorporé et des portes à vitrage, les portes sectionnelles motorisées Hörmann sont contrôlées et certifiées par le TÜV selon la directive TTZ « Sécurité anti-effraction pour portes de garage ».



! Exclusivité Hörmann



! Exclusivité Hörmann

7

Solutions pratiques

Portillon incorporé avec seuil plat

Un portillon incorporé facilite grandement l'accès au garage. Il vous permet de sortir vélos et outils de jardinage sans même ouvrir votre porte.

Le profilé de seuil en acier inoxydable de 10 mm d'épaisseur au centre et de 5 mm sur les bords diminue les risques de trébuchement et garantit un passage aisé.

8

Sécurité optimale assurée

Protection renforcée grâce à la sécurité anti-relevage

Avec les portes sectionnelles motorisées Hörmann, les individus indésirables n'ont pas la moindre chance. Lorsque la porte de garage est fermée, la sécurité anti-relevage s'encliquette automatiquement dans la butée du rail de guidage. La porte se verrouille immédiatement et est ainsi protégée contre tout relevage. Ce verrouillage de porte fonctionne de façon totalement mécanique et reste donc efficace même en cas de coupure de courant, ce qui n'est pas le cas de motorisations concurrentes.



Visionnez notre film sur www.hormann.fr/video



Les bonnes raisons de choisir Hörmann

BiSecur Hörmann : le système radio moderne pour motorisations de porte de garage et de portail



Système radio bidirectionnel BiSecur

9

Interrogation aisée de la position de porte

Système radio moderne pour motorisations de porte de garage et de portail

Avec son cryptage particulièrement sûr, le système radio bidirectionnel BiSecur fait figure de technologie d'avenir pour la commande confortable et sécurisée des portes de garage, portails, éclairages et plus encore.



Visionnez notre film sur www.hormann.fr/video



Confort et sécurité

Vous n'aurez plus jamais à sortir par mauvais temps pour vous assurer que votre porte de garage est fermée. Une simple pression de touche suffit à vérifier, grâce à la couleur de la LED de votre émetteur HS 5 BS, si votre porte de garage est fermée. En option, une seconde pression* ferme la porte.

BiSecur Gateway et appli smartphone // NOUVEAU

Combinée au système Gateway Hörmann, cette appli vous permet de commander en toute simplicité vos motorisations de porte de garage et de portail Hörmann, votre porte d'entrée** Hörmann ainsi que d'autres appareils par le biais de votre smartphone ou de votre tablette.

* En cas d'utilisation sans contact visuel avec la porte, une cellule photoélectrique supplémentaire est obligatoire.


** Avec un équipement spécial

Porte sectionnelle en acier LPU à double paroi

Une excellente isolation thermique et une grande variété de surfaces

LPU

La porte LPU à double paroi offre la meilleure isolation possible. De plus, les panneaux de 42 mm d'épaisseur assurent une meilleure stabilité et contribuent à un déplacement sans à-coups.



Woodgrain



Blanc trafic RAL 9016



15 couleurs préférentielles




Couleur RAL au choix

Avantageuse, cette surface robuste à structure imitant des traits de scie permet de corriger sans problèmes les rayures.

Motifs de porte

Rainures S
Rainures M
Cassettes

Sandgrain // NOUVEAU



Blanc trafic RAL 9016




3 couleurs préférentielles

Cette surface finement structurée, proposée à prix attractif, trouve parfaitement sa place dans les habitations modernes.

Motifs de porte

Rainures M
Rainures L

Micrograin



Blanc trafic RAL 9016



15 couleurs préférentielles




Couleur RAL au choix

Cette nouvelle surface se caractérise par un profilé ondulé imprimé dans l'acier lisse, créant un élégant jeu d'ombre et de lumière.


Motifs de porte

Rainures M
Rainures L

Silkgrain // NOUVEAU



Blanc trafic RAL 9016



15 couleurs préférentielles



Couleur RAL au choix

Grâce à son aspect sophistiqué, la surface Silkgrain ultralisse s'accorde parfaitement aux architectures modernes. De plus, la tôle extérieure 50 % plus épaisse confère aux sections une plus grande stabilité pour un fonctionnement encore plus silencieux et sans à-coups.


Motifs de porte

Rainures M
Rainures L
Rainures L avec éléments design

Décors Decograin



Golden Oak (chêne doré)



6 décors

Les plaxages Decograin avec revêtement par film synthétique résistant aux UV confèrent aux portes sectionnelles un aspect bois naturel ou un effet métallisé élégant en couleur anthracite.

Motifs de porte

Rainures M
Rainures L // NOUVEAU
Cassettes*

* Sauf en Titan Metallic CH 703


Porte sectionnelle en acier LTE à simple paroi

Une version avantageuse avec une surface robuste

LTE

Les portes LTE à simple paroi offrent la solution idéale pour les garages indépendants ne nécessitant aucune isolation supplémentaire.

Woodgrain



Blanc trafic RAL 9016

Avantageuse, cette surface robuste à structure imitant des traits de scie permet de corriger sans problèmes les rayures.

Motifs de porte

Rainures S

Rainures M

Cassettes

Vue d'ensemble des portes sectionnelles en acier

Motifs et dimensions



Porte sectionnelle en acier LTE à simple paroi

Rainures S

Largeur 5000 mm

Hauteur 3000 mm

Rainures M

Largeur 3000 mm

Hauteur 3000 mm

Cassettes

Largeur 3000 mm

Hauteur 3000 mm



Porte sectionnelle en acier LPU à double paroi

Rainures S

Largeur 6000 (7000*) mm

Hauteur 3000 (5000*) mm

* SPU F42 Plus

Rainures M

Largeur 6000 (7000*) mm

Hauteur 3000 (5000*) mm

* SPU F42 Plus

Rainures L

Largeur 6000 (7000*) mm



Hauteur 3000 (5000*) mm

* SPU F42 Plus


Cassettes

Largeur 5500 mm

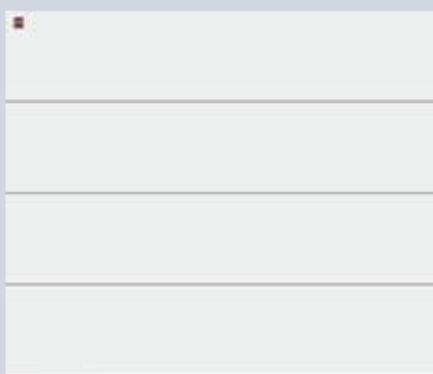
Hauteur 3000 mm



Rainures S, blanc trafic RAL 9016



Rainures M, blanc trafic RAL 9016




Rainures L, blanc trafic RAL 9016





Cassettes, blanc trafic RAL 9016

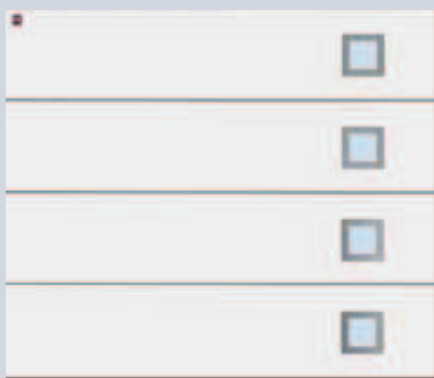

Vue d'ensemble des rainures L avec éléments design




Motif 450, blanc trafic, RAL 9016



Motif 456, blanc trafic RAL 9016



Motif 461 avec vitrage, blanc trafic, RAL 9016
Motif 451 sans vitrage (non illustré)




Motif 457 symétrique à gauche, blanc trafic RAL 9016



Motif 462 avec vitrage, blanc trafic, RAL 9016
Motif 452 sans vitrage (non illustré)




Motif 458, blanc trafic RAL 9016



Motif 454, disposition centrale du motif, blanc trafic, RAL 9016



Motif 469 avec vitrage, blanc trafic RAL 9016
Motif 459 sans vitrage (non illustré)



Vue d'ensemble des portes sectionnelles en bois massif

Motifs et dimensions



Porte sectionnelle en bois massif LTH

Rainures S

Largeur 5000 mm

Hauteur 3000 mm

Rainures M

Largeur 5000 mm

Hauteur 3000 mm

Rainures L

Largeur 5000 mm

Hauteur 3000 mm

Cassettes



Largeur 5000 mm

Hauteur 3000 mm


Design

Largeur 5000 mm

Hauteur 3000 mm



Rainures S, pin du Nord



Rainures M, pin du Nord



Rainures L, pin du Nord



Cassettes, pin du Nord

Vue d'ensemble des motifs design



Motif 401, en pin du Nord



Motif 402, en pin du Nord



Motif 403, en pin du Nord



Motif 403, en pin du Nord avec pierre naturelle




Motif 404, en pin du Nord



Motif 404, en pin du Nord avec pierre naturelle



Motif 405, ferrures « standard » imitation portes à vantaux en option, pin du Nord



Motif 405, ferrures « exclusives » imitation portes à vantaux en option, pin du Nord

Porte personnalisée

N'hésitez pas à personnaliser votre porte en bois : un simple croquis suffit pour faire personnaliser votre porte grâce à une fraiseuse assistée par ordinateur.

Ajoutez votre touche personnelle !

Choisissez parmi 3 pierres naturelles apportant une touche personnelle aux motifs 403 et 404. Les variations de couleur et de structure sont naturelles.



Vert tropical



Rouge multicolore



Rose Balmoral

Chaque porte est livrable sur demande avec portillon indépendant assorti

Rainures L

Panneaux en acier ou en bois massif



Exécution à rainures L et surface Silkgrain en couleur préférentielle brun terre de Sienne, RAL 8001



Exécution à rainures L en pin du Nord

Exécution à rainures L et surface Silkgrain en couleur préférentielle gris lumière, RAL 7035 et porte d'entrée en aluminium ThermoSafe Hörmann avec motif 686



Rainures L avec éléments design


Avec parement en acier inoxydable et éléments vitrés



Exécution à rainures L design et motif 461 avec éléments vitrés en couleur préférentielle rouge rubis, RAL 3003
Porte d'entrée en aluminium ThermoSafe Hörmann, motif 173



Exécution à rainures L design et motif 450
en couleur préférentielle gris lumière, RAL 7035
Porte d'entrée en aluminium ThermoSafe Hörmann, motif 693



Design à rainures L motif 457 en blanc trafic, RAL 9016
Porte d'entrée Hörmann ThermoSafe motif 188



Exécution à cassettes et surface Woodgrain en couleur préférentielle gris anthracite, RAL 7016



ALR F42 Pour une façade exclusive

La porte sectionnelle avec cadre en aluminium vous permet d'intégrer de façon pratiquement invisible votre porte de garage à la façade de votre maison.

L'habillage de la façade est basé sur la porte sectionnelle industrielle ALR F42 Hörmann, une construction à cadre en aluminium avec panneaux sandwich PU.

Selon vos préférences, vous pouvez réaliser un parement affleurant à la façade en bois, en métal, en céramique, en PVC et bien d'autres matériaux. Demandez conseil à votre partenaire Hörmann.



Vous trouverez des données techniques détaillées sur www.hormann.fr/documentation-technique



ALR F42 Vitraplan

Le vitrage extérieur collé confère à la porte un aspect lumineux et particulièrement élégant.

Le profilé de cadre est masqué – rien n'entrave l'aspect général de la porte. Cette porte exclusive se distingue par un jeu surprenant de reflets et de transparence.

Vous trouverez des informations détaillées dans la brochure Portes sectionnelles industrielles.

Porte sectionnelle en aluminium ALR F42 Vitraplan