

Volets battants

Esthétique

Vaste assortiment de modèles, de couleurs et de finitions

Résistant

Aux variations climatiques et atmosphériques

Adaptable

Nombreuses options de ferrage disponibles pour un ajustement parfait du volet dans la baie

Volets battants

ALU

EXTRUDÉ

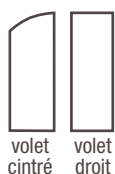
Modèles
pleins

**29
mm**


FRISE
**79
mm**

ÉPAISSEUR DE
LA FEUILLE
1,5 mm

FRISE CREUSE




barres écharpe



Pentures droites à bout festonné, standard

barres seules



Dans le cas de gonds existants,
Pentures 2.0, en option

pentures et contre pentures



Dans le cas de gonds existants,
Pentures 2.0, en option

Volets battants

Cadres persiennés

CADRE
33 mm

ÉPAISSEUR DE
LA FEUILLE
1,5 mm

ALU
EXTRUDÉ

AVEC
PROJECTION À
LA NIÇOISE



LAMES AJOURÉES

LAME
50x10 mm

à l'américaine



A



LAMES JOINTIVES

LAME
110x20 mm

contrevent



B




LAMES AJOURÉES

LAME
55x10 mm

à la française



C



Volets battants

ALU

EXTRUDÉ

Cadres persiennés

CADRE
33
mm

lames ajourées orientables



JOUEZ AVEC LA LUMIÈRE EN ORIENTANT COMME VOUS LE SOUHAITEZ LES LAMES DE VOS VOLETS GRÂCE À UN BOUTON

Variantes

panneaux lisses ou frises




1/3 LAMES
2/3 PANNEAU LISSE
12 MM

1/3 LAMES
2/3 FRISES VERTICALES
12 MM

1/3 LAMES
2/3 FRISES HORIZONTALES
12 MM

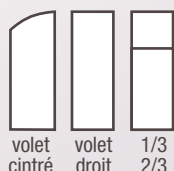
1/3 PANNEAU (12 MM)
1/3 LAMES CONTREVENT
1/3 PANNEAU (12 MM)

cintrés



cintrés avec traverse haute

POUR LAMES AMÉRICAINES, FRANÇAISES, ORIENTABLES.



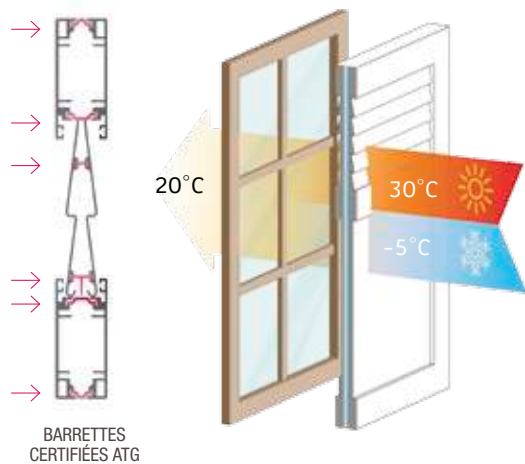
Volets battants

ALU

éligible
au crédit
d'impôt

ÉVOLUTION

TECHNOLOGIQUE : CE SYSTÈME BREVETÉ, VOUS PERMET DE MODÉRER, À L'INTÉRIEUR DE VOTRE DEMEURE, LA TEMPÉRATURE, SELON VOS SOUHAITS. LA RUPTURE DE PONT THERMIQUE EST RÉALISÉE GRÂCE À L'UTILISATION DE BARRETTES CONÇUES EN POLYAMIDE AVEC FIBRES 100% RECYCLABLES, CERTIFIÉES ATG (LE SEUL AGRÈMENT EN EUROPE PROPRE À LA BARRETTE)



FRISE CREUSE
STANDARD

FRISE
**79
mm**

ÉPAISSEUR DE
LA FEUILLE
1,8 mm



Modèles pleins

barres écharpe

A



Dans le cas de gonds existants,
Pentures 2.0, en option

pentures standards

B



pentures et contre pentures

C




Dans le cas de gonds existants, Penture 2.0,
laquées à la couleur du volet, en option

Volets battants

CADRE
33 mm

ÉPAISSEUR DE
LA FEUILLE
1,8 mm

ALU



ASSEMBLAGE SUR CADRE
MONOBLOC POUR PLUS DE
RIGIDITÉ AVEC UN ASPECT
PARECLOSE

ÉVOLUTION

Cadres persiennés

LAME
110x20 mm



CADRE CONTREVENT
LAMES JOINTIVES



CADRE 1/3 CONTREVENT
LAMES JOINTIVES
2/3 TÔLE



CADRE 1/3 CONTREVENT
1/3 TÔLE
1/3 CONTREVENT



LE COUVRE-JOINT ÉQUIPÉ
D'UN JOINT D'ÉTANCHÉITÉ
REND LA FERMETURE DU VOLET
PLUS HERMÉTIQUE, RENFORCE
L'OBSCURITÉ ENTRE LES 2
VANTAUX ET PERMET D'ÉVITER
LES RAYURES LORS DES
MANIPULATIONS.

Variantes et bi-coloration



CADRE
REPLISSAGE
TÔLE



CADRE TÔLE
2 TRAVERSES



CADRE 1/3 TÔLE
1/3 CONTREVENT
1/3 TÔLE

Volets battants



éligible
au crédit
d'impôt

ALU

ISOLÉ

27
mm

PANNEAU ISOLÉ MOUSSE
DE POLYSTYRÈNE
EXTRUDÉ : STYROFOAM,
VALIDÉE PAR
L'ASSOCIATION POUR
LA CERTIFICATION DES
MATÉRIAUX ISOLANTS-
ACERMI ET CERTIFIÉ
LABORATOIRE NATIONAL
DE MÉTROLOGIE ET
D'ESSAI-LNE



COUPE
D'ONGLET



cintré




barres et écharpes



Pentures droites à bout festonné, standard

barres seules



Dans le cas de gonds existants,
Pentures 2.0, en option

pentures contre pentures



Dans le cas de gonds existants,
Pentures 2.0, en option

Quincaillerie

Au plus proche de votre style

ESPAGNOLETTES ET POIGNÉES
EN ALUMINIUM :

CLASSIQUE AVEC SON SUPPORT FLÉAU,
EN STANDARD

PLATE AVEC SON SUPPORT FLÉAU,
SUR DEMANDE

CONTEMPORAINE AVEC SON SUPPORT
FLÉAU, SUR DEMANDE



ESPAGNOLETTE
classique



ESPAGNOLETTE
plate

en toute sécurité

EMBOUT
D'ESPAGNOLETTE
ALUMINIUM



ESPAGNOLETTE
contemporaine

LE COUVRE-JOINT ÉQUIPÉ
D'UN JOINT D'ÉTANCHÉITÉ REND LA
FERMETURE DU VOLET PLUS
HERMÉTIQUE, RENFORCE
L'OBSCURITÉ ENTRE LES 2 VANTAUX
ET PERMET D'ÉVITER LES RAYURES
LORS DES MANIPULATIONS



Volets battants

Quincaillerie

pour pose expresse sur gonds existants



Stopbox (tirette en option)

ERGONOMIQUE ET D'UNE GRANDE ROBUSTESSE, L'ARRÊT À PAILLETTE AUTOMATIQUE STOPBOX ASSURE UN CONFORT DE MANŒUVRE. MONTÉE HORIZONTALEMENT, SA POIGNÉE PERMET L'OUVREMENT DU VOLET ET SON RAPPEL EN UN SEUL MOUVEMENT. EN OUTRE, LE SYSTÈME DE TIRAGE À DISTANCE ÉVITE DE SE PENCHER À L'EXTÉRIEUR ET FACILITE L'OUVREMENT DES VANTAUX POUR LES PERSONNES À MOBILITÉ RÉDUITE.

pour volets pleins



RÉGLAGE MINI



RÉGLAGE MAXI


Penture 2.0

SYSTÈME DE FIXATION POUR UNE POSE AJUSTÉE SUR DES GONDS EXISTANTS, RÉGLAGES VERTICAUX ET HORIZONTAUX DISPONIBLE EN NOIR, BLANC OU COULEUR (SUR DEMANDE)

pour volets persiennés



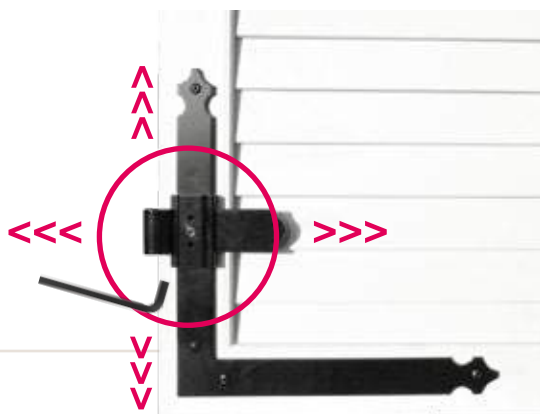
RÉGLAGE MINI



RÉGLAGE MAXI

Penture Easy

AJUSTABLE EN HAUTEUR ET EN LARGEUR POSSIBILITÉ DE CONSERVER LES ANCIENS GONDS, DISPONIBLE EN NOIR, BLANC OU LAQUÉ (SUR DEMANDE)



Système Réno

EQUERRE AJUSTABLE EN HAUTEUR ET EN LARGEUR POSSIBILITÉ DE CONSERVER LES ANCIENS GONDS, DISPONIBLE EN NOIR, BLANC OU LAQUÉ (SUR DEMANDE)

Volets battants

Précadre



Confort

Design

Facilité

Esthétisme

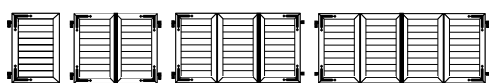
Simplicité



Gonds et pentures déjà montés.
Pré-montage et livraison en kit avec vérins de réglage pour une pose plus rapide et plus facile

Bonne occultation de la lumière

70 mm de vue




POSSIBILITÉ DE MONTAGE 1 À 4 VANTAUX



TRACES DES ANCIENS GONDS DISSIMULÉS

Volets battants



Facilité

Design

Confort

Sécurité

Autonomie

Motorisation

Économie

Vie prolongée


Garantie

5 ans sur les pièces et 3 ans sur la batterie

RTS

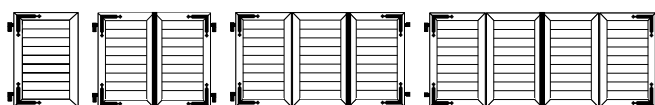
Yslo sur-mesure

Personnalisable et adaptable sur tous nos produits volets et persiennes

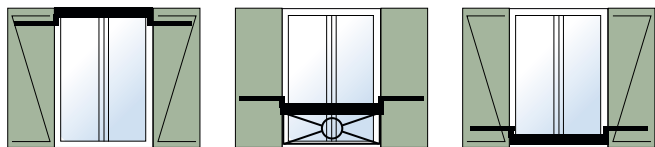


DIMENSIONS DU CAPOT

Possibilité de motoriser 1 à 4 vantaux



Pose sous linteau, latérale ou basse



Coloris

5 TEINTES POUR LE CARTER



6021 3004 8014 1015 9016

2 TEINTES DE BRAS ET COULISSEUX



9016 9005

D'AUTRES CHOIX DE COLORIS RAL DISPONIBLES SUR DEMANDE



Choix de commande
Telis ou Smoove



Volets battants

Yslo Flex


RTS

Adaptable sur volets et persiennes*

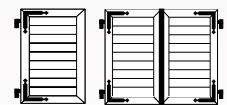
*SOUS CONDITIONS, CONSULTEZ VOTRE REVENDEUR



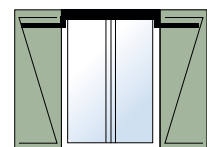
Commande Smooove



Possibilité de motoriser 1 ou 2 vantaux



Pose sous linteau



Coloris

2 TEINTES POUR LE CARTER



8014 9016

1 TEINTE DE BRAS ET COULISSEUX



9005

Box Tahoma

ÉLÉMENT CENTRAL DE LA DOMOTIQUE, LA BOX TAHOMA COMMUNIQUE PAR RADIO AVEC L'ENSEMBLE DE VOS ÉQUIPEMENTS COMPATIBLES. ELLE PERMET DE CENTRALISER, COMMANDER ET GÉRER VOTRE MAISON DEPUIS UN SMARTPHONE, UNE TABLETTE OU UN ORDINATEUR CONNECTÉS À INTERNET.




Coloris

74 teintes RAL thermolaquées givrées,

						
1013	1015 *	1016	1018	1019	1028	2004
						
3004 *	3005	3007	3020	4005	4006	4010
						
5002	5003 *	5005	5008	5010	5011	5014 *
						
5015	5018	5024 *	6005 *	6007	6009	6012
						
6016	6017	6018	6019	6021 *	7003	7004
						
7009	7011	7012	7015	7016 *	7021	7022
						
7023	7024	7030	7031	7032	7034	7035

10 teintes satinées* et 9 tons bois au choix



POUR LES GAMMES ALU EXTRUDÉ ET ÉVOLUTION :

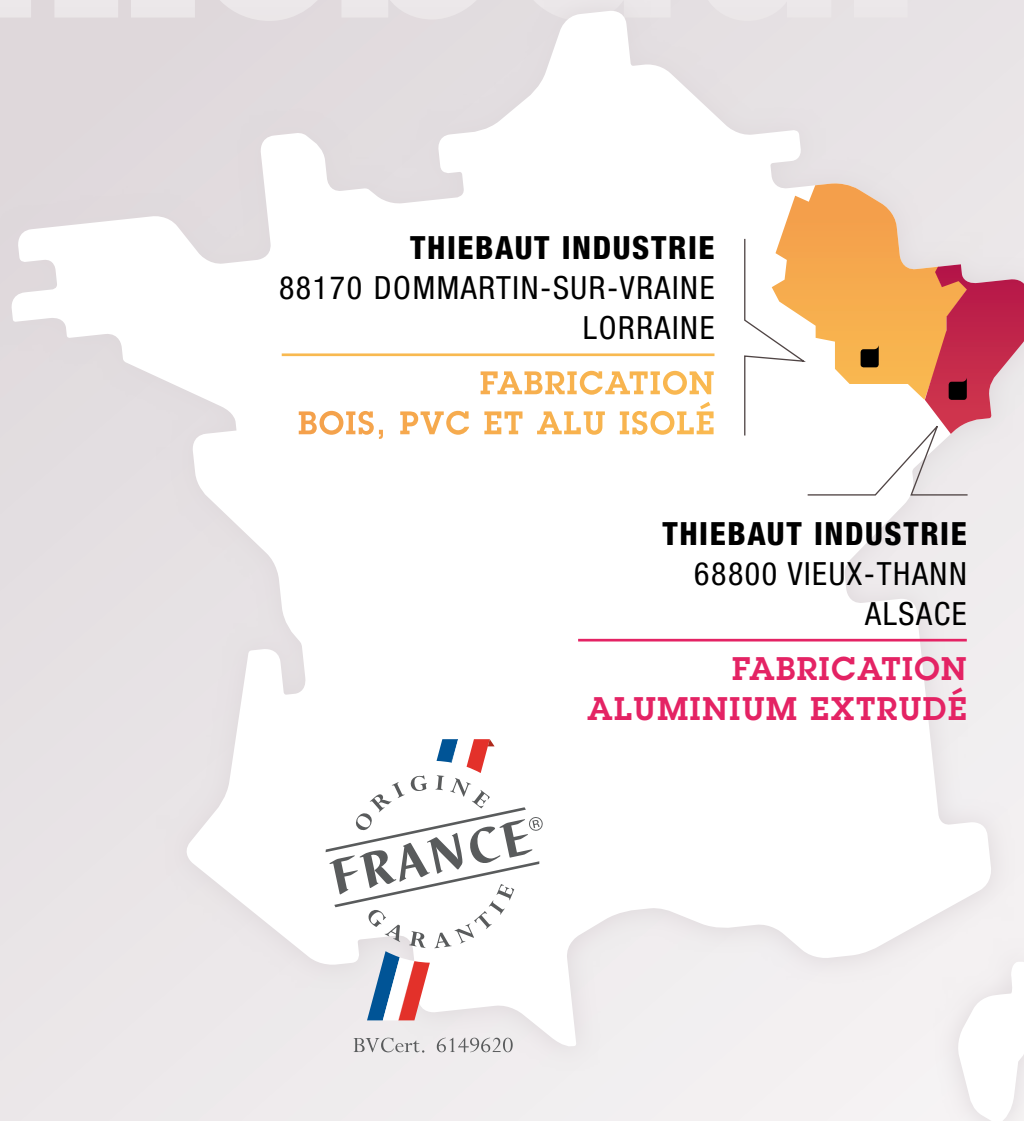
74 COULEURS GIVRÉES ET 9 TONS BOIS SUR DEMANDE.

POUR LA GAMME ALU ISOLÉ :

10 COULEURS SATINÉES ET TON BOIS CHÊNE DORÉ SUR STOCK + 74 COULEURS GIVRÉES SUR DEMANDE.

TOUS NOS VOILETS ALU EXTRUDÉ SONT LAQUÉS SELON LES NORMES QUALICOAT ET QUALIMARINE POUR LES COULEURS ET QUALIDÉCO POUR LES TONS BOIS. FINITION GIVRÉE (SUPPRIME LES REFLETS BRILLANTS ET FACILITE L'ENTRETIEN DE VOS VOILETS).

Volets Thiebaout



THIEBAUT INDUSTRIE
88170 DOMMARTIN-SUR-VRAINE
LORRAINE

**FABRICATION
BOIS, PVC ET ALU ISOLÉ**

THIEBAUT INDUSTRIE
68800 VIEUX-THANN
ALSACE

**FABRICATION
ALUMINIUM EXTRUDÉ**



BVCert. 6149620



**THIEBAUT
INDUSTRIE**
SOLUTIONS CRÉATIVES DE L'HABITAT



CERTIFICATS
equilibre+

THIEBAUT INDUSTRIE SAS

801, RUE DE LA BOUDIÈRE 88170 DOMMARTIN-SUR-VRAINE TÉL +33 (0)3 29 94 44 40 / FAX +33 (0)3 29 94 44 20
info@tisas.fr / www.volets-thiebaout.com